



relatório de

impacto

Saint-Gobain - Tekbond

CNPJ: 61.064.838/0165-60



Lista de Filiais (CNPJ)

Filiais (CNPJ)
61.064.838/0167-22

Sumário Executivo

1. Apresentação
2. Resumo da parceria
3. Impacto
4. Dados de Compensação
5. Anexos



1. Apresentação

1.1 Sobre o Relatório

O Relatório de Impacto da eureciclo traz os resultados ambiental, social e financeiro proporcionados pela **compensação ambiental**, solução de logística reversa de embalagens pós-consumo da eureciclo.

Dessa forma, tem por principal objetivo tangibilizar o impacto resultante do investimento realizado por sua empresa, para além do cumprimento das determinações legais definidas na **Política Nacional de Resíduos Sólidos**.

→ As informações que dizem respeito aos dados da parceria em si constam nos **tópicos 2, 4 e 5** do material.



1.2 Quem é a **eureciclo**

A **eureciclo** é uma **empresa de tecnologia** para o **rastreamento da cadeia de reciclagem**.

Conectamos empresas com centrais de triagem em todo o país através de uma **solução de logística reversa por meio dos certificados de créditos de reciclagem**.

Utilizando o **conceito de compensação ambiental**, garantimos a **reciclagem de um volume equivalente** ao que as marcas colocam no mercado.

Isso significa que geramos **impacto ambiental aumentando as taxas de reciclagem, impacto social** através da transferência de renda para os operadores e oferecemos a solução com **maior segurança jurídica** para nossos clientes, além de termos o **selo mais conhecido pelos consumidores**.



1.3 Selo eureciclo

O selo **eureciclo** tem o objetivo de comunicar ao consumidor que as marcas contribuem financeiramente com o aumento das taxas de reciclagem no Brasil.

Ou seja, as empresas que o carregam têm a chancela do compromisso com a compensação ambiental a nível nacional. Não significa, necessariamente, que aquela exata embalagem é reciclável ou será reciclada, mas garantimos que um material equivalente terá a destinação ambiental adequada.

Modelos de selos:

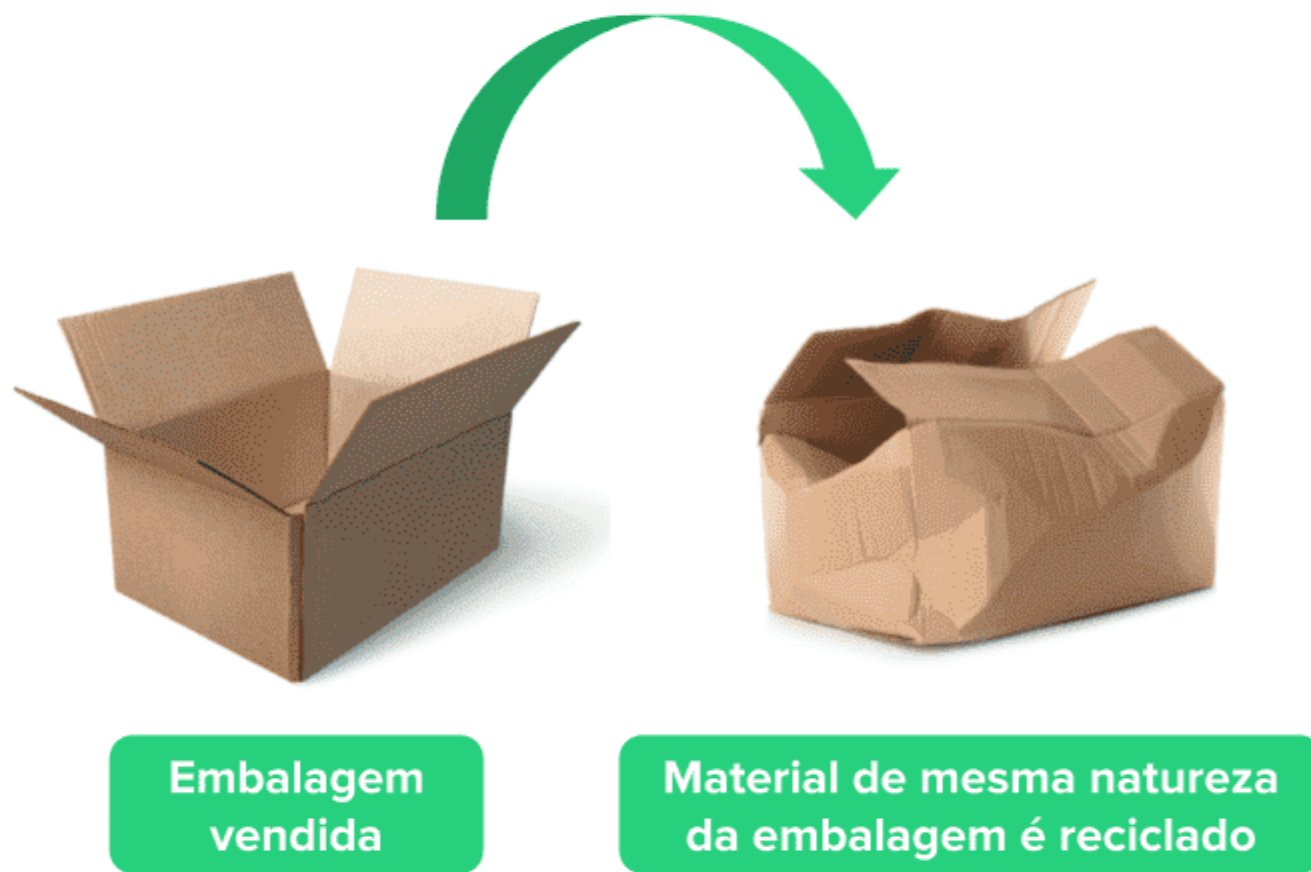


1.4 A compensação ambiental

As empresas devem comprovar a logística reversa de suas embalagens, ou a compensação ambiental das mesmas.

Utilizando o **conceito de compensação ambiental**, garantimos a **reciclagem de um volume equivalente** ao que as marcas colocam no mercado.

Não significa, necessariamente, que aquela exata embalagem é reciclável ou será reciclada, mas garantimos que um material equivalente terá a destinação ambiental adequada.



1.5 Tecnologia e rastreamento

A tecnologia da eureciclo garante a origem pós-consumo e destinação ao reciclador.

Garantimos que o mesmo volume que as marcas geram de embalagens serão recicladas através dos nossos parceiros (cooperativas e operadores).

Comprovação que a reciclagem ocorreu com lastro em Nota Fiscal.

Usamos tecnologia *blockchain* e algoritmos complexos para garantir que não haja duplicidade nas notas fiscais.



1.6 Certificações e auditorias

A **eureciclo** é uma **empresa B!** Isso significa que a empresa atua buscando impactar positivamente o meio ambiente e a sociedade, ao mesmo tempo em que movimenta a economia.

A certificação de impacto socioambiental analisa de forma criteriosa aspectos da empresa e da sua atuação no mercado, como por exemplo, a dinâmica da governança e a cultura organizacional.

Além disso, a **EY** faz a asseguuração limitada do volume de resíduos do processo de certificação de logística reversa da **eureciclo** há quatro anos seguidos. A empresa é uma das maiores empresas de auditoria (big four) e consultoria do mundo.

Empresa



Certificada



EY



1.7 Segurança jurídica

- Atuação de acordo com todas as determinações legais e normativas referentes à logística reversa de embalagens no país;
- Desde 2016, todos os clientes sem nenhum processo judicial, autuação ou processo administrativo decorrentes dos certificados;
- A empresa é a pioneira no sistema de compensação ambiental por meio dos certificados de reciclagem, protagonizando como certificadora os primeiros Termos de Compromisso de Logística Reversa (TCLR) no país.

entenda o tamanho do
nosso desafio no Brasil

82.477.300 ton

produção anual
de resíduos no Brasil

24.743.190 ton

estimativa de recicláveis
pós consumo produzidos
por ano no Brasil

5.443.501 ton

22% da meta de reciclagem
anual no Brasil até 2024

742.295 ton

quantidade de material
efetivamente reciclado por ano
no Brasil (cerca de 3% da
geração de embalagens)






200.496 ton

total de material
compensado pela
eureciclo em 2021

Fonte: Panorama dos Resíduos Sólidos no Brasil da Abrelpe

2. Resumo da parceria

>>> 2.1 Como ler seu relatório

Ano de referência (ANO DE REF.)	MATERIAL	UF	Quantidade Comercializada (QTD. COMERC.)	PERCENTUAL	Quantidade Contratada (QTD. CONTRAT.)	Investimento (INVEST.)	STATUS
 Ano de comercialização das embalagens	 Material compensado	 Estado onde as embalagens foram comercializadas	 Massa comercializada	 Percentual compensado	 Massa contratada	 Valor contratado	 Quanto daquele compromisso já foi compensado

2. Resumo da parceria

ANO DE REF.	MATERIAL	UF	QTD. COMERC.	PERCENTUAL	QTD. contrat.	INVEST.	STATUS
2022	Alumínio	AC	3.982 kg	22.5%	896 kg	R\$ 94,89	100%
2022	Alumínio	AL	35.369 kg	22.5%	7.958 kg	R\$ 842,75	100%
2022	Alumínio	AM	17.742 kg	22.5%	3.992 kg	R\$ 422,75	100%
2022	Alumínio	AP	3.969 kg	22.5%	893 kg	R\$ 94,57	100%
2022	Alumínio	BA	191.889 kg	22.5%	43.175 kg	R\$ 4.572,23	100%
2022	Alumínio	CE	32.280 kg	22.5%	7.263 kg	R\$ 769,15	100%
2022	Alumínio	DF	51.871 kg	22.5%	11.671 kg	R\$ 1.235,96	100%
2022	Alumínio	ES	55.280 kg	22.5%	12.438 kg	R\$ 1.317,18	100%

2022	Alumínio	GO	84.200 kg	22.5%	18.945 kg	R\$ 2.006,28	100%
2022	Alumínio	MA	52.289 kg	22.5%	11.765 kg	R\$ 1.245,91	100%
2022	Alumínio	MG	505.062 kg	22.5%	113.639 kg	R\$ 12.034,37	100%
2022	Alumínio	MS	32.191 kg	22.5%	7.243 kg	R\$ 767,03	100%
2022	Alumínio	MT	57.151 kg	22.5%	12.859 kg	R\$ 1.361,77	100%
2022	Alumínio	PA	102.671 kg	22.5%	23.101 kg	R\$ 2.446,40	100%
2022	Alumínio	PB	122.289 kg	22.5%	27.515 kg	R\$ 2.913,84	100%
2022	Alumínio	PE	36.511 kg	22.5%	8.215 kg	R\$ 869,97	100%
2022	Alumínio	PI	11.911 kg	22.5%	2.680 kg	R\$ 283,81	100%
2022	Alumínio	PR	97.662 kg	22.5%	21.974 kg	R\$ 2.327,05	100%
2022	Alumínio	RJ	178.831 kg	22.5%	40.237 kg	R\$ 4.261,10	100%
2022	Alumínio	RN	14.809 kg	22.5%	3.332 kg	R\$ 352,86	100%

2022	Alumínio	RO	21.409 kg	22.5%	4.817 kg	R\$ 510,12	100%
2022	Alumínio	RR	3.582 kg	22.5%	806 kg	R\$ 85,36	100%
2022	Alumínio	RS	110.942 kg	22.5%	24.962 kg	R\$ 2.643,48	100%
2022	Alumínio	SC	139.271 kg	22.5%	31.336 kg	R\$ 3.318,48	100%
2022	Alumínio	SE	9.991 kg	22.5%	2.248 kg	R\$ 238,06	100%
2022	Alumínio	SP	309.489 kg	22.5%	69.635 kg	R\$ 4.484,49	100%
2022	Alumínio	TO	12.080 kg	22.5%	2.718 kg	R\$ 287,84	100%
2022	Papel	AC	102 kg	22.5%	23 kg	R\$ 2,44	100%
2022	Papel	AL	369 kg	22.5%	83 kg	R\$ 8,79	100%
2022	Papel	AM	382 kg	22.5%	86 kg	R\$ 9,11	100%
2022	Papel	AP	111 kg	22.5%	25 kg	R\$ 2,65	100%
2022	Papel	BA	1.040 kg	22.5%	234 kg	R\$ 24,78	100%

2022	Papel	CE	369 kg	22.5%	83 kg	R\$ 8,79	100%
2022	Papel	DF	831 kg	22.5%	187 kg	R\$ 19,80	100%
2022	Papel	ES	729 kg	22.5%	164 kg	R\$ 17,37	100%
2022	Papel	GO	969 kg	22.5%	218 kg	R\$ 23,09	100%
2022	Papel	MA	769 kg	22.5%	173 kg	R\$ 18,32	100%
2022	Papel	MG	5.911 kg	22.5%	1.330 kg	R\$ 140,85	100%
2022	Papel	MS	449 kg	22.5%	101 kg	R\$ 10,70	100%
2022	Papel	MT	689 kg	22.5%	155 kg	R\$ 16,41	100%
2022	Papel	PA	1.022 kg	22.5%	230 kg	R\$ 24,36	100%
2022	Papel	PB	382 kg	22.5%	86 kg	R\$ 9,11	100%
2022	Papel	PE	480 kg	22.5%	108 kg	R\$ 11,44	100%
2022	Papel	PI	31 kg	22.5%	7 kg	R\$ 0,74	100%

2022	Papel	PR	2.151 kg	22.5%	484 kg	R\$ 51,26	100%
2022	Papel	RJ	3.511 kg	22.5%	790 kg	R\$ 83,66	100%
2022	Papel	RN	240 kg	22.5%	54 kg	R\$ 5,72	100%
2022	Papel	RO	329 kg	22.5%	74 kg	R\$ 7,84	100%
2022	Papel	RS	1.391 kg	22.5%	313 kg	R\$ 33,15	100%
2022	Papel	SC	1.822 kg	22.5%	410 kg	R\$ 43,42	100%
2022	Papel	SE	240 kg	22.5%	54 kg	R\$ 5,72	100%
2022	Papel	SP	11.311 kg	22.5%	2.545 kg	R\$ 163,90	100%
2022	Papel	TO	80 kg	22.5%	18 kg	R\$ 1,91	100%
2022	Plástico	AC	1.262 kg	22.5%	284 kg	R\$ 37,91	100%
2022	Plástico	AL	11.942 kg	22.5%	2.687 kg	R\$ 358,71	100%
2022	Plástico	AM	13.280 kg	22.5%	2.988 kg	R\$ 398,90	100%

2022	Plástico	AP	3.209 kg	22.5%	722 kg	R\$ 96,39	100%
2022	Plástico	BA	40.902 kg	22.5%	9.203 kg	R\$ 1.228,60	100%
2022	Plástico	CE	11.849 kg	22.5%	2.666 kg	R\$ 355,91	100%
2022	Plástico	DF	13.089 kg	22.5%	2.945 kg	R\$ 393,16	100%
2022	Plástico	ES	24.382 kg	22.5%	5.486 kg	R\$ 732,38	100%
2022	Plástico	GO	47.369 kg	22.5%	10.658 kg	R\$ 1.422,84	100%
2022	Plástico	MA	26.471 kg	22.5%	5.956 kg	R\$ 795,13	100%
2022	Plástico	MG	166.049 kg	22.5%	37.361 kg	R\$ 4.987,69	100%
2022	Plástico	MS	6.880 kg	22.5%	1.548 kg	R\$ 206,66	100%
2022	Plástico	MT	11.942 kg	22.5%	2.687 kg	R\$ 358,71	100%
2022	Plástico	PA	34.582 kg	22.5%	7.781 kg	R\$ 1.038,76	100%
2022	Plástico	PB	51.222 kg	22.5%	11.525 kg	R\$ 1.538,59	100%

2022	Plástico	PE	37.151 kg	22.5%	8.359 kg	R\$ 1.115,93	100%
2022	Plástico	PI	15.791 kg	22.5%	3.553 kg	R\$ 474,33	100%
2022	Plástico	PR	31.329 kg	22.5%	7.049 kg	R\$ 941,04	100%
2022	Plástico	RJ	85.422 kg	22.5%	19.220 kg	R\$ 2.565,87	100%
2022	Plástico	RN	7.800 kg	22.5%	1.755 kg	R\$ 234,29	100%
2022	Plástico	RO	10.089 kg	22.5%	2.270 kg	R\$ 303,05	100%
2022	Plástico	RR	2.969 kg	22.5%	668 kg	R\$ 89,18	100%
2022	Plástico	RS	32.009 kg	22.5%	7.202 kg	R\$ 961,47	100%
2022	Plástico	SC	35.360 kg	22.5%	7.956 kg	R\$ 1.062,13	100%
2022	Plástico	SE	4.400 kg	22.5%	990 kg	R\$ 132,17	100%
2022	Plástico	SP	188.142 kg	22.5%	42.332 kg	R\$ 6.717,67	100%
2022	Plástico	TO	3.511 kg	22.5%	790 kg	R\$ 105,47	100%

2022	3.248.836 kg	-	730.989 kg	R\$ 81.185,97	-
------	--------------	---	------------	---------------	---

3. Impacto

>>> 3.1 O resultado dos certificados de reciclagem

Os valores pagos às Centrais de triagem parceiras tem por objetivo **ampliar a capacidade produtiva, aumentar a remuneração de todos e promover o desenvolvimento social.**



Aquisição de equipamentos que aumentam a capacidade de triagem



Caminhões e demais veículos que aumentam a capacidade de coleta



Investimento em segurança e capacitação dos colaboradores

Exemplos de investimentos realizados pelas centrais parceiras





3.2 Impacto **estrutural**

+70% das centrais parceiras aumentaram sua produtividade em 2021 devido ao investimento recebido pela **eureciclo**

Grande parte do valor foi investido em **melhorias estruturais**:

- **29,5%** promoveram a **aquisição de veículos** para realização da coleta e transporte dos resíduos;
- **40%** realizaram a **aquisição/manutenção de equipamentos estruturais**, como caçambas, eletroímãs, prensas, trituradores, garras estacionárias e caixas de coleta.

Fonte: Pesquisa 2022 de impacto **eureciclo** com centrais de triagem parceiras

3.3 Impacto **social**

Outra **parte fundamental** dos valores recebidos pela eureciclo em 2021 foi investida pelos parceiros em seus **colaboradores**.

34%

realizaram a aquisição de equipamentos de proteção individual (EPIs)

24%

investiram na capacitação e treinamento de seus colaboradores

45,5%

afirmaram que houve geração de novos postos de trabalho durante o ano



3.4 Confira os depoimentos:

"Nós, na **Estre Ambiental**, entendemos que os Créditos de Reciclagem serão uma poderosa ferramenta para que possamos dar escala a projetos de segregação mecanizada de Resíduos Sólidos Urbanos em São Paulo, isso porque hoje esses projetos demandam alto investimento e apresentam baixo retorno do capital investido. Dessa forma, as receitas acessórias dos **Certificados de Reciclagem** certamente viabilizarão projetos futuros."

Estre Ambiental, operador privado - São Paulo (SP)

"Com a reciclagem, damos a destinação correta e também **geramos renda e emprego para muitas famílias**. Por meio do projeto de logística reversa entre a Coopcamate e a **eureciclo**, nossos cooperados são beneficiados com um valor extra em sua renda e também com cestas básicas. Para nós, o que mudou é que através desse valor conseguimos dar **benefícios** a mais para os cooperados."

Coopcamate, cooperativa - Canoas (RS)

"A **eureciclo** veio e viabilizou o processo de reciclagem do vidro. Hoje podemos dizer que **reciclamos vidro em Salvador** e a **eureciclo** tem responsabilidade nisso."

Val Dias, co-fundadora da Revida, operador privado - Camaçari (BA)

"Basicamente, o preço do vidro com frete, custo de nota fiscal, custo de operação de pátio, para colocá-lo lá em São Paulo, o valor que a gente recebe da indústria apenas paga esse custo logístico e de nota fiscal. **O que sobra pro operador é o crédito da logística reversa.**"

Fabricio Berton, diretor da Berpram Ambiental, operador privado - Campo Grande (MS)



3.5 Alcance das centrais de triagens em todo o **Brasil**

As mais de 180 **centrais de triagem** homologadas são constituídas pelas organizações de catadores (associações e cooperativas) e por empresas privadas (operadores intermediários, recicladores e aterros), que após a homologação **se tornam operadores dos certificados de reciclagem.**



4. Dados da Compensação

>>> 4.1 Como ler seu Relatório

UF: Estado onde o operador foi remunerado.

Ano base: Ano do passivo ambiental

Operador: Organização (associação ou cooperativa) de catadores de recicláveis ou empresa privada homologada à **eureciclo**.

Data NF: Mês e ano da Nota Fiscal no momento em que foi emitida.

Nota Fiscal: Número da nota fiscal lastreada e utilizada para a compensação das embalagens.

Massa: Massa contratada, utilizada para a compensação ambiental, conforme a referente nota fiscal.

Valor investido: Remuneração paga pela empresa para compensar ambientalmente o impacto das embalagens.

4.2 Descritivo da compensação por material e nota fiscal

Metal									
UF	Ano Base	Operador	Data NF	Nota Fiscal				Massa	Valor investido
AC	2022	Sucatão Bruschi	jul/21	1221	0717	0663	7900 0135 5500 1000 0007 8118 6734 8594	896 kg	R\$ 94,89
AM	2022	AJ INDUSTRIA E COMERCIO DE M	jun/22	1322	0608	6514	3500 0108 5500 1000 0011 0710 0001 1087	1.516 kg	R\$ 160,54
AM	2022	AJ INDUSTRIA E COMERCIO DE M	jun/22	1322	0608	6514	3500 0108 5500 1000 0011 0710 0001 1087	1.596 kg	R\$ 169,02
AM	2022	AJ INDUSTRIA E COMERCIO DE M	jun/22	1322	0608	6514	3500 0108 5500 1000 0011 0710 0001 1087	295 kg	R\$ 31,24
AM	2022	AJ INDUSTRIA E COMERCIO DE M	jun/22	1322	0608	6514	3500 0108 5500 1000 0011 0710 0001 1087	203 kg	R\$ 21,50
AM	2022	AJ INDUSTRIA E COMERCIO DE M	jun/22	1322	0608	6514	3500 0108 5500 1000 0011 1410 0001 1154	382 kg	R\$ 40,45
BA	2022	QUALY TRANSPORTE	set/22	2922	0939	2714	5000 0154 5500 1000 0001 9110 0000 1927	35.908 kg	R\$ 3.802,66
BA	2022	QUALY TRANSPORTE	set/22	2922	0939	2714	5000 0154 5500 1000 0001 9710 0000 1980	7.267 kg	R\$ 769,58
CE	2022	ARPLAST RECICLAGEM	jan/22	2322	0108	1433	4400 0161 5500 1000 0147 8513 5336 3710	7.263 kg	R\$ 769,15
DF	2022	COOTRAEMPOCAP-ASAS	jul/23	5323	0711	7591	1300 0191 5500 1000 0001 6014 6128 4280	4.650 kg	R\$ 492,44

4.2 Descritivo da compensação por material e nota fiscal

DF	2022	RECICLA MAIS BRASIL	nov/22	5322 1119 4911 6500 0131 5500 1000 0011 3613 2557 6337	385 kg	R\$ 40,77
DF	2022	RECICLA MAIS BRASIL	mar/23	5323 0319 4911 6500 0131 5500 1000 0012 0713 4835 8972	25 kg	R\$ 2,65
DF	2022	RECICLA MAIS BRASIL	mar/23	5323 0319 4911 6500 0131 5500 1000 0012 0713 4835 8972	21 kg	R\$ 2,22
DF	2022	RECICLA MAIS BRASIL	mar/23	5323 0319 4911 6500 0131 5500 1000 0012 0713 4835 8972	23 kg	R\$ 2,44
DF	2022	RECICLA MAIS BRASIL	mar/23	5323 0319 4911 6500 0131 5500 1000 0012 0713 4835 8972	22 kg	R\$ 2,33
DF	2022	RECICLA MAIS BRASIL	mar/23	5323 0319 4911 6500 0131 5500 1000 0012 0713 4835 8972	22 kg	R\$ 2,33
DF	2022	RECICLA MAIS BRASIL	mar/23	5323 0319 4911 6500 0131 5500 1000 0012 0713 4835 8972	162 kg	R\$ 17,16
DF	2022	RECICLA MAIS BRASIL	mai/23	5323 0519 4911 6500 0131 5500 1000 0012 3517 1258 8365	27 kg	R\$ 2,86
DF	2022	RECICLA MAIS BRASIL	mai/23	5323 0519 4911 6500 0131 5500 1000 0012 3517 1258 8365	20 kg	R\$ 2,12
DF	2022	RECICLA MAIS BRASIL	mai/23	5323 0519 4911 6500 0131 5500 1000 0012 3714 1962 9821	188 kg	R\$ 19,91
DF	2022	RECICLA MAIS BRASIL	set/23	5323 0919 4911 6500 0131 5500 1000 0012 8616 8870 2985	477 kg	R\$ 50,51
DF	2022	RECICLA MAIS BRASIL	set/23	5323 0919 4911 6500 0131 5500 1000 0012 8616 8870 2985	64 kg	R\$ 6,78
DF	2022	RECICLA MAIS BRASIL	set/23	5323 0919 4911 6500 0131 5500 1000 0012 9510 6200 0965	1.026 kg	R\$ 108,65
DF	2022	RECICLA MAIS BRASIL	set/23	5323 0919 4911 6500 0131 5500 1000 0012 9614 8101 9336	1.170 kg	R\$ 123,90
DF	2022	RECICLA MAIS BRASIL	out/23	5323 1019 4911 6500 0131 5500 1000 0013 0816 1630 3471	782 kg	R\$ 82,81
DF	2022	RECICLA MAIS BRASIL	nov/23	5323 1119 4911 6500 0131 5500 1000 0013 1616 0973 5480	2.607 kg	R\$ 276,08

ES	2022	RECICLA VIX	jan/21	3221 0127 6793 0100 0140 5500 1000 0110 5210 0341 4812	4.327 kg	R\$ 458,23
----	------	-------------	--------	--	----------	------------

4.2 Descritivo da compensação por material e nota fiscal

ES	2022	RECICLA VIX	jan/21	3221 0127 6793 0100 0140 5500 1000 0110 5310 0341 4852	5.164 kg	R\$ 546,87
ES	2022	RECICLA VIX	jan/21	3221 0127 6793 0100 0140 5500 1000 0110 8410 0341 4875	607 kg	R\$ 64,28
ES	2022	RECICLA VIX	jan/21	3221 0127 6793 0100 0140 5500 1000 0110 8410 0341 4875	2.340 kg	R\$ 247,81
GO	2022	RECICLAVEIS ANAPOLIS	jan/22	5222 0109 0282 3200 0122 5500 1000 0031 8711 4714 8980	4.096 kg	R\$ 433,77
GO	2022	RECICLAVEIS ANAPOLIS	jan/22	5222 0109 0282 3200 0122 5500 1000 0031 9211 4713 5837	7.850 kg	R\$ 831,32
GO	2022	RECICLAVEIS ANAPOLIS	jan/22	5222 0109 0282 3200 0122 5500 1000 0031 9411 4712 1865	786 kg	R\$ 83,24
GO	2022	RECICLAVEIS ANAPOLIS	jan/22	5222 0109 0282 3200 0122 5500 1000 0031 9411 4712 1865	6.213 kg	R\$ 657,96
MA	2022	BABAÇU METAIS	jan/21	2121 0131 7136 4300 0106 5500 1000 0001 7810 0550 4212	11.744 kg	R\$ 1.243,69
MA	2022	BABAÇU METAIS	jan/21	2121 0131 7136 4300 0106 5500 1000 0001 7810 0550 4212	21 kg	R\$ 2,22
MG	2022	ARCBS	abr/23	3123 0429 3152 1700 0172 5500 1000 0000 1210 0023 8029	11.530 kg	R\$ 1.221,03
MG	2022	Copamig	jan/21	3121 0164 2591 6100 0187 5500 2000 0257 0818 8830 4869	2.361 kg	R\$ 250,03
MG	2022	RECICLAGEM BOTAFOGO	fev/22	3122 0238 3160 9800 0163 5500 1000 0001 1617 0678 6177	7.812 kg	R\$ 827,29
MG	2022	RECICLAGEM BOTAFOGO	fev/22	3122 0238 3160 9800 0163 5500 1000 0001 1717 0692 5174	6.162 kg	R\$ 652,56
MG	2022	RECICLAGEM BOTAFOGO	fev/22	3122 0238 3160 9800 0163 5500 1000 0001 1817 1028 7753	3.900 kg	R\$ 413,01
MG	2022	RECICLAGEM BOTAFOGO	fev/22	3122 0238 3160 9800 0163 5500 1000 0001 3617 2109 1985	3.920 kg	R\$ 415,13
MG	2022	RECICLAGEM BOTAFOGO	fev/22	3122 0238 3160 9800 0163 5500 1000 0001 3717 2409 6241	3.850 kg	R\$ 407,72

MG	2022	RECICLAGEM BOTAFOGO	fev/22	3122 0238 3160 9800 0163 5500 1000 0002 1617 3512 9621	4.000 kg	R\$ 423,60
----	------	---------------------	--------	--	----------	------------

4.2 Descritivo da compensação por material e nota fiscal

MG	2022	RECICLAGEM BOTAFOGO	fev/22	3122 0238 3160 9800 0163 5500 1000 0002 2917 4332 9640	5.880 kg	R\$ 622,69
MG	2022	RECICLAGEM BOTAFOGO	fev/22	3122 0238 3160 9800 0163 5500 1000 0002 3017 4490 9838	3.500 kg	R\$ 370,65
MG	2022	RECICLAGEM BOTAFOGO	fev/22	3122 0238 3160 9800 0163 5500 1000 0002 3117 4906 7476	3.500 kg	R\$ 370,65
MG	2022	RECICLAGEM BOTAFOGO	mar/22	3122 0338 3160 9800 0163 5500 1000 0002 7217 5739 1984	3.500 kg	R\$ 370,65
MG	2022	RECICLAGEM BOTAFOGO	mar/22	3122 0338 3160 9800 0163 5500 1000 0002 7317 6246 1542	3.900 kg	R\$ 413,01
MG	2022	RECICLAGEM BOTAFOGO	mar/22	3122 0338 3160 9800 0163 5500 1000 0002 7617 6426 3545	7.000 kg	R\$ 741,30
MG	2022	RECICLAGEM BOTAFOGO	mar/22	3122 0338 3160 9800 0163 5500 1000 0002 7817 7136 6960	4.770 kg	R\$ 505,14
MG	2022	RECICLAGEM BOTAFOGO	mar/22	3122 0338 3160 9800 0163 5500 1000 0002 8517 7579 0770	3.500 kg	R\$ 370,65
MG	2022	RECICLAGEM BOTAFOGO	mar/22	3122 0338 3160 9800 0163 5500 1000 0003 0517 8052 7334	3.900 kg	R\$ 413,01
MG	2022	RECICLAGEM BOTAFOGO	mar/22	3122 0338 3160 9800 0163 5500 1000 0003 2417 8825 6840	3.500 kg	R\$ 370,65
MG	2022	RECICLAGEM BOTAFOGO	mar/22	3122 0338 3160 9800 0163 5500 1000 0003 3617 9614 4290	3.500 kg	R\$ 370,65
MG	2022	RECICLAGEM BOTAFOGO	mar/22	3122 0338 3160 9800 0163 5500 1000 0003 7218 0613 6097	3.500 kg	R\$ 370,65
MG	2022	RECICLAGEM BOTAFOGO	abr/22	3122 0438 3160 9800 0163 5500 1000 0004 2018 1575 1893	2.629 kg	R\$ 278,41
MG	2022	RECICLAGEM BOTAFOGO	mai/22	3122 0538 3160 9800 0163 5500 1000 0007 7819 1731 6401	5.000 kg	R\$ 529,50
MG	2022	RECICLAGEM BOTAFOGO	jun/22	3122 0638 3160 9800 0163 5500 1000 0009 4319 5276 1660	12.525 kg	R\$ 1.326,40
MS	2022	MR - Comercio de Reciclados	jan/22	5022 0126 1185 2500 0110 5500 1000 0111 9910 0011 2000	3.572 kg	R\$ 378,27

MS	2022	MR - Comercio de Reciclados	jan/22	5022 0126 1185 2500 0110 5500 1000 0111 9910 0011 2000	688 kg	R\$ 72,86
----	------	-----------------------------	--------	--	--------	-----------

4.2 Descritivo da compensação por material e nota fiscal

MS	2022	MR - Comercio de Reciclados	jan/22	5022 0126 1185 2500 0110 5500 1000 0112 0310 0011 2048	2.983 kg	R\$ 315,90
MT	2022	ASSOCIACAO SORRISO DE CATADO	jun/20	5120 0614 0814 1200 0108 5500 1000 0001 2910 0909 9572	3.790 kg	R\$ 401,36
MT	2022	ASSOCIACAO SORRISO DE CATADO	nov/20	5120 1114 0814 1200 0108 5500 1000 0002 4810 0962 1509	9.069 kg	R\$ 960,41
PB	2022	DISA ECO INDUSTRIAL	abr/21	2521 0434 1001 9700 0152 5500 1000 0002 4611 0227 8761	746 kg	R\$ 79,00
PB	2022	DISA ECO INDUSTRIAL	abr/21	2521 0434 1001 9700 0152 5500 1000 0002 5511 0225 9103	580 kg	R\$ 61,42
PB	2022	DISA ECO INDUSTRIAL	abr/21	2521 0434 1001 9700 0152 5500 1000 0002 6111 0223 2890	939 kg	R\$ 99,44
PB	2022	DISA ECO INDUSTRIAL	abr/21	2521 0434 1001 9700 0152 5500 1000 0002 6911 0218 0464	1.157 kg	R\$ 122,53
PB	2022	DISA ECO INDUSTRIAL	abr/21	2521 0434 1001 9700 0152 5500 1000 0002 8011 0223 9440	4.730 kg	R\$ 500,91
PB	2022	DISA ECO INDUSTRIAL	mai/21	2521 0534 1001 9700 0152 5500 1000 0003 0311 0539 0696	3.000 kg	R\$ 317,70
PB	2022	DISA ECO INDUSTRIAL	mai/21	2521 0534 1001 9700 0152 5500 1000 0003 0411 0537 1036	629 kg	R\$ 66,61
PB	2022	DISA ECO INDUSTRIAL	mai/21	2521 0534 1001 9700 0152 5500 1000 0003 0611 0535 7925	3.200 kg	R\$ 338,88
PB	2022	DISA ECO INDUSTRIAL	mai/21	2521 0534 1001 9700 0152 5500 1000 0003 0711 0536 4481	687 kg	R\$ 72,75
PB	2022	DISA ECO INDUSTRIAL	jun/21	2521 0634 1001 9700 0152 5500 1000 0003 4313 2930 8305	556 kg	R\$ 58,88
PB	2022	DISA ECO INDUSTRIAL	jun/21	2521 0634 1001 9700 0152 5500 1000 0003 4413 2911 1690	3.000 kg	R\$ 317,70
PB	2022	DISA ECO INDUSTRIAL	jun/21	2521 0634 1001 9700 0152 5500 1000 0003 4713 2904 6156	446 kg	R\$ 47,23
PB	2022	DISA ECO INDUSTRIAL	mar/22	2522 0334 1001 9700 0152 5500 1000 0012 2719 2809 0982	2.156 kg	R\$ 228,32

PB	2022	DISA ECO INDUSTRIAL	mai/22	2522 0534 1001 9700 0152 5500 1000 0014 3711 0737 8375	1.072 kg	R\$ 113,52
----	------	---------------------	--------	--	----------	------------

4.2 Descritivo da compensação por material e nota fiscal

PB	2022	DISA ECO INDUSTRIAL	out/22	2522 1034 1001 9700 0152 5500 1000 0015 8716 2977 9748	4.821 kg	R\$ 510,54
PB	2022	NORMEL AMBIENTAL	set/21	2521 0935 5432 1400 0199 5500 1000 0002 8610 0000 2875	7.754 kg	R\$ 821,15
PE	2022	CICLE SUCATAS	mai/22	2622 0532 9195 7600 0143 5500 1000 0016 4310 0001 9546	226 kg	R\$ 23,93
PE	2022	CICLE SUCATAS	jun/22	2622 0632 9195 7600 0143 5500 1000 0016 6410 0001 9760	1.300 kg	R\$ 137,67
PE	2022	CICLE SUCATAS	jun/22	2622 0632 9195 7600 0143 5500 1000 0016 6410 0001 9760	6.000 kg	R\$ 635,40
PE	2022	CICLE SUCATAS	jun/22	2622 0632 9195 7600 0143 5500 1000 0016 6410 0001 9760	489 kg	R\$ 51,79
PE	2022	CICLE SUCATAS	jun/22	2622 0632 9195 7600 0143 5500 1000 0016 8610 0001 9989	200 kg	R\$ 21,18
PI	2022	COOCAMASA	ju/23	2223 0713 7676 2800 0169 5500 1000 0000 3311 0783 1291	2.680 kg	R\$ 283,81
PR	2022	GSM - CENTRO DE RECICLAGEM E	fev/21	4121 0200 0613 1500 0149 5500 1000 0144 4917 7867 2704	7.793 kg	R\$ 825,28
PR	2022	GSM - CENTRO DE RECICLAGEM E	fev/21	4121 0200 0613 1500 0149 5500 1000 0144 5217 7867 2700	10.170 kg	R\$ 1.077,00
PR	2022	GSM - CENTRO DE RECICLAGEM E	fev/21	4121 0200 0613 1500 0149 5500 1000 0144 5517 7867 2701	4.011 kg	R\$ 424,76
RJ	2022	COBREMAX IND	fev/21	3321 0207 7867 2700 0195 5500 1000 0254 0119 9730 0065	8.119 kg	R\$ 859,80
RJ	2022	COBREMAX IND	fev/21	3321 0207 7867 2700 0195 5500 1000 0254 0219 9730 0054	22.383 kg	R\$ 2.370,36
RJ	2022	COBREMAX IND	fev/21	3321 0207 7867 2700 0195 5500 1000 0254 1519 9729 9577	8.100 kg	R\$ 857,79
RJ	2022	COBREMAX IND	fev/21	3321 0207 7867 2700 0195 5500 1000 0254 3219 9729 9276	1.635 kg	R\$ 173,15
RO	2022	METAL NORTE DE RONDONIA	ago/22	1122 0805 5600 2400 0119 5500 1000 0041 2711 8863 1012	2.317 kg	R\$ 245,37

RO	2022	RECICLAR	ju/22	1122 0703 5195 1600 0135 5500 1000 0009 8210 6336 4992	2.718 kg	R\$ 287,84
----	------	----------	-------	--	----------	------------

4.2 Descritivo da compensação por material e nota fiscal

RO	2022	RECIORTO RECICLAGEM DE PORT	jul/22	1122 0763 6281 2700 0170 5500 1000 0035 9610 5943 5280	893 kg	R\$ 94,57
RO	2022	RECIORTO RECICLAGEM DE PORT	jul/22	1122 0763 6281 2700 0170 5500 1000 0035 9610 5943 5280	465 kg	R\$ 49,25
RO	2022	RECIORTO RECICLAGEM DE PORT	jul/22	1122 0763 6281 2700 0170 5500 1000 0036 0218 9178 4824	23.101 kg	R\$ 2.446,40
RO	2022	RECIORTO RECICLAGEM DE PORT	jul/22	1122 0763 6281 2700 0170 5500 1000 0036 2114 4401 7365	150 kg	R\$ 15,89
RO	2022	RECIORTO RECICLAGEM DE PORT	ago/22	1122 0863 6281 2700 0170 5500 1000 0036 6715 0090 0543	191 kg	R\$ 20,23
RO	2022	RECIORTO RECICLAGEM DE PORT	set/22	1122 0963 6281 2700 0170 5500 1000 0037 2918 1589 0704	2.500 kg	R\$ 264,75
RO	2022	RECIORTO RECICLAGEM DE PORT	ago/23	1123 0863 6281 2700 0170 5500 1000 0042 2411 4726 3108	3.332 kg	R\$ 352,86
RS	2022	MAZOLA AMBIENTAL	abr/20	4320 0465 8610 4900 0427 5500 1000 0028 2913 5106 9393	2.140 kg	R\$ 226,63
RS	2022	MAZOLA AMBIENTAL	mar/21	4321 0365 8610 4900 0427 5500 1000 0030 9510 8920 4882	4.550 kg	R\$ 481,85
RS	2022	MAZOLA AMBIENTAL	abr/21	4321 0465 8610 4900 0427 5500 1000 0031 0410 1869 5780	2.400 kg	R\$ 254,16
RS	2022	MAZOLA AMBIENTAL	abr/21	4321 0465 8610 4900 0427 5500 1000 0031 1617 6065 6988	2.510 kg	R\$ 265,81
RS	2022	MAZOLA AMBIENTAL	mai/21	4321 0565 8610 4900 0427 5500 1000 0031 4411 1250 8688	3.010 kg	R\$ 318,76
RS	2022	MAZOLA AMBIENTAL	jun/21	4321 0665 8610 4900 0427 5500 1000 0031 7016 3502 0048	3.480 kg	R\$ 368,53
RS	2022	MAZOLA AMBIENTAL	ago/21	4321 0865 8610 4900 0427 5500 1000 0032 2718 5475 6939	5.690 kg	R\$ 602,57
RS	2022	MAZOLA AMBIENTAL	nov/21	4321 1165 8610 4900 0427 5500 1000 0032 8717 5171 8487	436 kg	R\$ 46,17
RS	2022	MAZOLA AMBIENTAL	jan/23	4323 0165 8610 4900 0427 5500 1000 0035 8116 7384 9713	746 kg	R\$ 79,00

SC	2022	RECICLAGEM BRUSQUE	ago/21	4221 0807 0489 9100 0121 5500 1000 0028 0710 7010 1809	9.582 kg	R\$ 1.014,73
----	------	--------------------	--------	--	----------	--------------

4.2 Descritivo da compensação por material e nota fiscal

SC	2022	RECICLAGEM BRUSQUE	set/21	4221 0907 0489 9100 0121 5500 1000 0028 2910 1908 0302	9.360 kg	R\$ 991,22
SC	2022	RECICLAGEM BRUSQUE	nov/21	4221 1107 0489 9100 0121 5500 1000 0028 5715 0500 7001	12.394 kg	R\$ 1.312,52
SE	2022	TRANSMETAIS	abr/23	2823 0415 8010 8600 0129 5500 1000 0103 0010 0010 3010	2.248 kg	R\$ 238,06
SP	2022	COOPERVIDA	jun/23	3523 0629 6550 6800 0190 5500 1000 0005 2913 9196 5280	41.443 kg	R\$ 2.668,93
SP	2022	COOPERVIDA	jun/23	3523 0629 6550 6800 0190 5500 1000 0005 3117 6400 5234	28.192 kg	R\$ 1.815,56
Meta: 516.313 kg					516.313 kg	R\$ 51.787,72

4.2 Descritivo da compensação por material e nota fiscal

Papel																
UF	Ano Base	Operador	Data NF	Nota Fiscal				Massa	Valor investido							
AL	2022	REUTILIZA RECICLAGEM E TRANS	ju/23	2723	0711	0236	0500	0114	5500	1000	0003	5510	0000	7326	83 kg	R\$ 8,79
AM	2022	COOPERATIVA DE CATADORES DE	ju/23	1323	0713	7193	7800	0191	5500	1000	0004	1910	6907	3307	86 kg	R\$ 9,11
AP	2022	vitao empreendimentos	set/23	1623	0933	9866	6100	0197	5500	1000	0000	4815	1617	4766	25 kg	R\$ 2,65
BA	2022	ENIVALDO DO PAPEL	abr/21	2921	0403	9021	7600	0127	5500	1000	0057	5511	3937	8133	234 kg	R\$ 24,78
CE	2022	METALPEL	abr/22	2322	0414	6074	7600	0108	5500	1000	0137	0010	0013	7017	83 kg	R\$ 8,79
DF	2022	COOPERATIVA DE TRABALHO DOS	jun/23	5323	0633	6259	2400	0132	5500	1000	0003	3510	0010	1207	187 kg	R\$ 19,80
ES	2022	QUALY SUCATAS	jun/23	3223	0642	8635	4500	0171	5500	1000	0011	3910	0001	1402	164 kg	R\$ 17,37
GO	2022	INFINITY - GESTÃO DE RESÍDUO	mar/22	5222	0340	3084	8900	0188	5500	1000	0001	4911	4513	4417	218 kg	R\$ 23,09
MA	2022	ECOPEL RECICLAGENS	abr/22	2122	0424	7341	1000	0145	5500	1000	0010	7010	0001	0719	173 kg	R\$ 18,32
MG	2022	PMG AMBIENTAL	fev/21	3121	0228	5494	1600	0182	5500	1000	0036	6910	0003	6700	1.330 kg	R\$ 140,85
MS	2022	Reciclagem Alvorada	nov/22	5022	1107	6319	8700	0191	5500	1000	0049	6618	3343	0048	101 kg	R\$ 10,70
MT	2022	RECICLAPET	dez/20	5120	1222	1160	4200	0125	5500	1000	0005	1910	0000	2741	155 kg	R\$ 16,41

4.2 Descritivo da compensação por material e nota fiscal

PA	2022	COOPERLIMPA	fev/23	1523 0208 7254 0200 0165 5500 1000 0002 6617 0743 4399	230 kg	R\$ 24,36
PA	2022	RECIPAR	jan/21	1521 0122 2599 0200 0180 5500 1000 0007 8017 5358 1077	23 kg	R\$ 2,44
PB	2022	ARENDA	jul/22	2522 0712 6063 0500 0120 5500 0000 0000 7216 8277 4883	86 kg	R\$ 9,11
PE	2022	ECONORDESTE	nov/22	2622 1144 1860 5500 0103 5500 1000 0003 8910 0000 3905	108 kg	R\$ 11,44
PI	2022	COOCAMASA	jan/23	2223 0113 7676 2800 0169 5500 1000 0000 0817 4829 8713	7 kg	R\$ 0,74
PR	2022	KIKOPEL COMERCIO DE APARAS	jan/22	4122 0104 5809 0200 0103 5500 1000 0059 7216 4364 2236	484 kg	R\$ 51,26
RJ	2022	CRR	jan/22	3322 0103 8027 5300 0109 5500 1000 1940 0711 9167 6420	790 kg	R\$ 83,66
RN	2022	J P S RECICLAGEM	ago/23	2423 0810 6365 2700 0160 5500 1000 0014 5015 2814 1748	54 kg	R\$ 5,72
RO	2022	METAL NORTE DE RONDONIA	ago/22	1122 0805 5600 2400 0119 5500 1000 0041 0910 7257 3948	74 kg	R\$ 7,84
RO	2022	RECICLAR	fev/23	1123 0203 5195 1600 0135 5500 1000 0010 0413 1729 4365	18 kg	R\$ 1,91
RS	2022	COOPERLAR	ago/23	4323 0803 3755 2100 0111 5500 1000 0031 8812 0509 3740	313 kg	R\$ 33,15
SC	2022	EVA	abr/22	4222 0411 0552 6300 0114 5500 1000 0034 8110 8233 1923	410 kg	R\$ 43,42
SE	2022	CNIPE INDUSTRIA DE MATERIAIS	mar/23	2823 0341 9038 7700 0170 5500 1000 0000 0310 0002 3397	54 kg	R\$ 5,72
SP	2022	MAGRIN COMERCIAL LTDA	jan/22	3522 0147 3331 2500 0105 5500 1000 0637 1210 0163 7120	2.545 kg	R\$ 163,90
Meta: 8.035 kg					8.035 kg	R\$ 745,33

4.2 Descritivo da compensação por material e nota fiscal

Plástico																
UF	Ano Base	Operador	Data NF	Nota Fiscal				Massa	Valor investido							
AL	2022	REUTILIZA RECICLAGEM E TRANS	set/23	2723	0911	0236	0500	0114	5500	1000	0003	8910	0000	7321	2.687 kg	R\$ 358,71
AM	2022	AGRORIO COMERCIO E SERVIÇOS	fev/23	1323	0214	8553	2800	0102	5500	1000	0013	8314	3732	6724	668 kg	R\$ 89,18
AM	2022	AGRORIO COMERCIO E SERVIÇOS	abr/23	1323	0414	8553	2800	0102	5500	1000	0014	1312	7841	6340	284 kg	R\$ 37,91
AM	2022	Brasil Coleta Filial AM	jul/22	1322	0712	1638	6900	0136	5500	2000	0087	9413	8315	9877	2.988 kg	R\$ 398,90
AP	2022	vitao empreendimentos	abr/23	1623	0433	9866	6100	0197	5500	1000	0000	4217	5949	9049	722 kg	R\$ 96,39
BA	2022	APOIO AMBIENTAL	fev/22	2922	0206	0862	2300	0108	5500	1000	0021	8315	6344	7835	9.203 kg	R\$ 1.228,60
CE	2022	ASSOCIACAO DOS CATADORES DE	nov/23	2323	1139	3066	3700	0146	5500	1000	0000	1010	8800	0402	114 kg	R\$ 15,22
CE	2022	ASSOCIACAO DOS CATADORES DE	nov/23	2323	1139	3066	3700	0146	5500	1000	0000	1610	8800	0406	2.552 kg	R\$ 340,69
ES	2022	REDENORTE	jan/23	3223	0144	0178	0200	0180	5500	1000	0001	9710	0489	9073	2.353 kg	R\$ 314,13
ES	2022	REDENORTE	jan/23	3223	0144	0178	0200	0180	5500	1000	0001	9710	0489	9073	3.133 kg	R\$ 418,26
GO	2022	COOPERATIVA GOIANIA VIVA	ago/23	5223	0814	9040	6500	0176	5500	1000	0010	5210	0050	8560	10.658 kg	R\$ 1.422,84
MA	2022	RECICLAGEM CAVALCANTE	ago/23	2123	0823	1016	5100	0173	5500	1000	0001	0712	1520	2300	5.956 kg	R\$ 795,13

4.2 Descritivo da compensação por material e nota fiscal

MG	2022	WHARGO COMERCIO E RECICLAGEN	set/21	3121 0905 0765 8600 0191 5500 1000 2342 0210 0234 2037	27.130 kg	R\$ 3.621,86
MG	2022	WHARGO COMERCIO E RECICLAGEN	set/21	3121 0905 0765 8600 0191 5500 1000 2358 1410 0235 8152	10.231 kg	R\$ 1.365,84
MS	2022	Berpram	mar/22	5022 0326 6339 0600 0137 5500 1000 0074 2710 0007 4280	1.548 kg	R\$ 206,66
MT	2022	RECICLASORRISO	ago/21	5121 0809 3115 9300 0181 5500 1000 0026 9310 0110 9215	2.687 kg	R\$ 358,71
PA	2022	RECICRON - COOPERATIVA DE TR	mar/23	1523 0315 8104 7100 0132 5500 1000 0003 9411 4850 8995	790 kg	R\$ 105,47
PA	2022	RECIPAR	jan/22	1522 0122 2599 0200 0180 5500 1000 0010 9817 6556 5066	1.938 kg	R\$ 258,72
PA	2022	RECIPAR	jun/22	1522 0622 2599 0200 0180 5500 1000 0012 2514 2781 4639	5.843 kg	R\$ 780,04
PB	2022	POLI X RECICLADORA	abr/23	2523 0415 3970 9300 0107 5500 1000 0071 5516 0984 7542	11.525 kg	R\$ 1.538,59
PE	2022	UTM JABOTÃO DOS GUARARAPES L	jan/23	2623 0115 8218 9900 0180 5500 1000 0006 3211 8424 2902	7.434 kg	R\$ 992,44
PE	2022	UTM JABOTÃO DOS GUARARAPES L	jan/23	2623 0115 8218 9900 0180 5500 1000 0006 3813 9615 1114	925 kg	R\$ 123,49
PI	2022	CODIPI	fev/23	2223 0243 3811 3100 0179 5500 1000 0000 1911 5600 0015	2.875 kg	R\$ 383,81
PI	2022	SUCATA FEITOSA	dez/22	2222 1207 9909 6000 0195 5500 1000 0012 1810 0000 3708	678 kg	R\$ 90,51
PR	2022	BIANCHINI RECUPERACAO DE MAT	ago/22	4122 0840 7053 8200 0173 5500 1000 0000 7116 0700 0005	2.945 kg	R\$ 393,16
PR	2022	CLS	jun/21	4121 0618 4454 9900 0297 5500 1000 0053 4310 0005 3443	4.544 kg	R\$ 606,62
PR	2022	CLS	jun/21	4121 0618 4454 9900 0297 5500 1000 0053 4310 0005 3443	2.505 kg	R\$ 334,42
RJ	2022	Cooperverde	mar/23	3323 0337 2021 8300 0138 5500 1000 0001 2619 3588 6749	19.220 kg	R\$ 2.565,87

RN	2022	J P S RECICLAGEM	jun/21	2421 0610 6365 2700 0160 5500 1000 0013 3819 5330 1849	1.755 kg	R\$ 234,29
----	------	------------------	--------	--	----------	------------

4.2 Descritivo da compensação por material e nota fiscal

RO	2022	HG PLAST INDUSTRIA E COMERCI	mar/23	1123 0334 5176 0100 0198 5500 1000 0001 2810 0605 1821	2.270 kg	R\$ 303,05
RS	2022	CANAA RECICLAGEM E TRANSPORT	abr/23	4323 0402 8615 0300 0187 5500 1000 0029 2818 2900 2217	7.202 kg	R\$ 961,47
SC	2022	SUL RECICLA	mai/23	4223 0539 6524 8600 0188 5500 1000 0002 0617 0117 2153	7.956 kg	R\$ 1.062,13
SE	2022	AMBIENTAL SERGIPE	mar/22	2822 0342 4395 9000 0101 5500 1000 0000 3814 5937 2147	990 kg	R\$ 132,17
SP	2022	COOPERVIDA	out/23	3523 1029 6550 6800 0190 5500 1000 0008 6018 6421 6937	8.980 kg	R\$ 1.425,04
SP	2022	COOPERVIDA	out/23	3523 1029 6550 6800 0190 5500 1000 0008 6313 5641 7042	12.236 kg	R\$ 1.941,73
SP	2022	COOPERVIDA	out/23	3523 1029 6550 6800 0190 5500 1000 0008 6418 9138 8475	9.176 kg	R\$ 1.456,14
SP	2022	COOPERVIDA	out/23	3523 1029 6550 6800 0190 5500 1000 0008 6418 9138 8475	11.940 kg	R\$ 1.894,76
Meta: 206.641 kg					206.641 kg	R\$ 28.652,95

5. Anexos

>>> 5.1 Indicadores GRI

Os indicadores da **Global Reporting Initiative (GRI)** foram os primeiros padrões globais para criação de relatórios de sustentabilidade. Os indicadores são dispostos em módulos inter-relacionados e representam as melhores práticas de relato dos impactos econômicos, ambientais e sociais dos negócios.

G4-1 Fornecer uma declaração do tomador de decisão mais sênior da organização a respeito da relevância da sustentabilidade para a organização e a estratégia da organização no que diz respeito à sustentabilidade

A **eureciclo** é uma solução estratégica de sustentabilidade para a compensação do impacto ambiental gerado pelas embalagens da empresa. Essa solução é comum e reconhecida em diversas partes do mundo.

>>> 5.1 Indicadores GRI

G4-8 Relatar os mercados atendidos (inclusive por divisão regional, setores atendidos e por tipos de clientes e de beneficiários)

Através da parceria com a eureciclo, a **Saint-Gobain - Tekbond** beneficiou **72 operadores de reciclagem** no período deste relatório. Os repasses no período atingiram operadores em: **AC, AL, AM, AP, BA, CE, DF, ES, GO, MA, MG, MS, MT, PA, PB, PE, PI, PR, RJ, RN, RO, RS, SC, SE e SP.**

G4-EN27 Extensão da mitigação de impactos ambientais dos produtos e serviços

Através da parceria com a eureciclo, a **Saint-Gobain - Tekbond** incentiva a coleta, a triagem e a destinação de massas proporcionais aos materiais embalando seus produtos: **22,5% do Alumínio; 22,5% do Papel e 22,5% do Plástico.** Sendo que já foram realizados **22,5% do Alumínio; 22,5% do Papel e 22,5% do Plástico.**

5. Anexos

>>> 5.2 Indicadores IRIS

IRIS é o sistema amplamente aceito por investidores para mensurar, gerir e otimizar seu impacto. Trata-se de uma ferramenta gratuita, pública de avaliação coordenada pelo Global Impact Investing Network (GIIN).

OD4108 - Objetivos de impacto ambiental perseguidos pela organização

São objetivos de impacto ambiental perseguidos pela organização.

Resultado: Prevenção da poluição e gestão de resíduos. Conservação de recursos naturais.

OI6209 - Práticas de gerenciamento do ciclo de vida do produto

A organização possui práticas para gerenciar a vida do produto além do ponto de venda.

Resultado: Remunera a cadeia de reciclagem através da compensação ambiental de suas embalagens.

PD7993 - Tipo de cliente

Tipos de entidades que são compradores ou destinatários dos produtos / serviços da organização

Resultado: Cooperativas e empresas privadas que realizam coleta e triagem de resíduos.

>>> 5.2 Indicadores IRIS

PI2476 - Comunidades servidas

Número de comunidades onde os serviços da organização estavam disponíveis durante o período de relato.

Resultado: 72 cooperativas e/ou operadores privados.

PI5678 - Reduções de resíduos dos serviços vendidos

Quantidade de eliminação de resíduos não perigosos evitada com base na renovação / reutilização / reciclagem da organização como parte do fornecimento ou desenvolvimento dos produtos / serviços da organização durante o período do relatório.

Resultado: Contratado: 22,5% do Alumínio; 22,5% do Papel e 22,5% do Plástico. Realizado: 22,5% do Alumínio; 22,5% do Papel e 22,5% do Plástico.

PI7867 - Pagamento a organizações fornecedoras: SME

Valor dos pagamentos a pequenas e médias empresas (PME) que venderam bens ou serviços à organização durante o período de referência.

Resultado: R\$ 81.185,97.

PI8177 - Resíduos não perigosos evitados

Quantidade de reduções de resíduos durante o período do relatório devido aos serviços da organização vendidos.

Resultado: 516,31 t do Alumínio; 8,04 t do Papel e 206,64 t do Plástico.

O investimento na **reciclagem** é mais um passo na construção de um futuro mais circular!

Agradecemos pelo comprometimento com o meio ambiente e pela leitura do seu **Relatório de Impacto**.

Juntos aumentando as taxas de reciclagem!



@seloeureciclo



www.eureciclo.com.br

